

SK Návod na použitie stolnej lampičky Solight WO55-G

Vážený zákazník, ďakujeme Vám za zakúpenie nášho výrobku. Pozorne si prečítajte nasledujúce pokyny a dodržujte ich, aby Vám slúžil bezpečne a k plnej spokojnosti. Predídete tak jeho nesprávnemu použitiu či poškodeniu. Zabráňte neodbornej manipulácii s týmto prístrojom a vždy dodržujte zásady používania elektrospotrebičov. Návod na použitie si starostlivo uschovajte. Určené na použitie v domácnosti alebo vo vnútri miestnosti. Nikdy nevystavujte prostrediu s vysokou vlhkosťou (napr. kúpeľňa), zabráňte kontaktu výrobku s kvapalinami.

Obsah balenia: Stolná lampička, napájací adaptér, návod na použitie. V prípade, že niektoré z uvedeného chýba, obráťte sa na svojho predajcu..

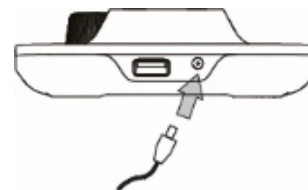
Špecifikácia:

Vstup	DC 12V / 2A	Svetelný tok	400lm
Rozmery	120 x 190 x 728 mm	Príkon	10W ±10%
Hmotnosť	0,93kg	USB výstup	DC 5V / 1A



Použitie:

Zapojte prívodný konektor napájacieho zdroja do vstupného portu stolnej lampičky. Potom zapojte napájací adaptér do zásuvky elektrickej energie.



Lampu zapnete a vypnete priložením prsta na dotykové tlačidlo "**Power**". Intenzitu svetla môžete meniť pomocou tlačidiel so symbolmi **+** a **-**. Pomocou tlačidla "**Mode**" môžete meniť teplotu svetla. Prednastavené sú tri intenzity: teplé biele svetlo, studené biele svetlo a prirodzené svetlo.



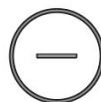
Power



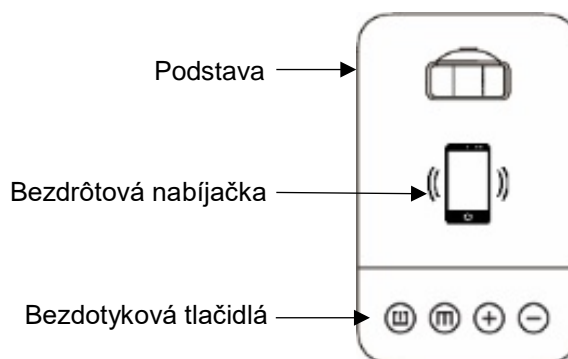
Mode



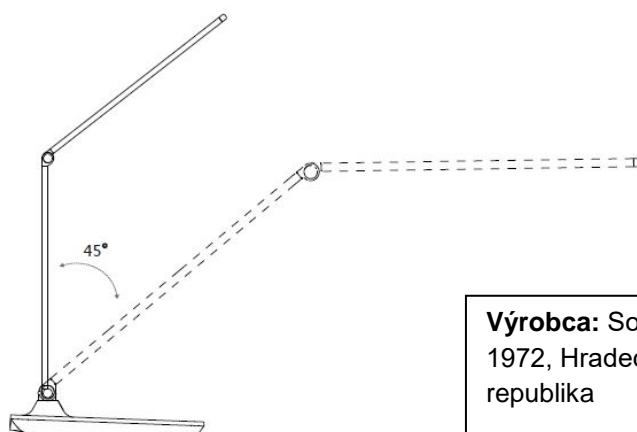
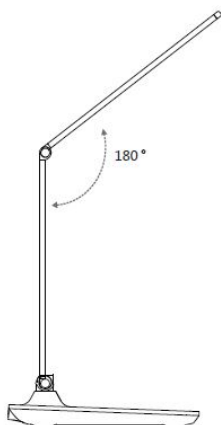
Bright



Dim



Pri nastavovaní uhla svietenia držte vždy telo lampičky. Rameno lampičky sa môže pohybovať v uhle 180°. Nadmerné ohýbanie kĺbu môže viesť k poškodeniu, viď obrázok vľavo dole. Telo lampy sa môže pohybovať v uhle 90°, pri nastavovaní požadovaného uhla držte vždy podstavec lampy, viď obrázok vpravo dole.



Výrobca: Solight Holding, s.r.o., Na Brně 1972, Hradec Králové 500 06, Česká republika